




Nederland



elektrisch



krab

hij schreef



# Taal actief groep 7

instapkaarten spelling

ik kleurde

# inhoud | instapkaarten spelling

## Spelling

thema 1	les 1/13a	cat. 10 a/b	1	thema 5	les 1/13a	cat. 9 a/b	25
thema 1	les 3/13b	t.t.	2	thema 5	les 3/13b	v.t.	26
thema 1	les 5/14a	cat. 33 a/b	3	thema 5	les 5/14a	cat. 22 a/b	27
thema 1	les 7/14b	t.t.	4	thema 5	les 7/14b	v.t.	28
thema 1	les 9/15a	cat. 12	5	thema 5	les 9/15a	cat. 23 a/b/c	29
thema 1	les 11/15b	t.t.	6	thema 5	les 11/15b	v.t.	30
thema 2	les 1/13a	cat. 11 a/b	7	thema 6	les 1/13a	cat. 13 a/b	31
thema 2	les 3/13b	v.t.	8	thema 6	les 3/13b	volt. dw.	32
thema 2	les 5/14a	cat. 21	9	thema 6	les 5/14a	cat. 25	33
thema 2	les 7/14b	v.t.	10	thema 6	les 7/14b	volt. dw.	34
thema 2	les 9/15a	cat. 13 a/b	11	thema 6	les 9/15a	cat. 27 en 28	35
thema 2	les 11/15b	v.t.	12	thema 6	les 11/15b	volt. dw.	36
thema 3	les 1/13a	cat. 14	13	thema 7	les 1/13a	cat. 33 b/c	37
thema 3	les 3/13b	v.t.	14	thema 7	les 3/13b	volt. dw.	38
thema 3	les 5/14a	cat. 15	15	thema 7	les 5/14a	cat. 34 a/b	39
thema 3	les 7/14b	v.t.	16	thema 7	les 7/14b	volt. dw.	40
thema 3	les 9/15a	cat. 24e	17	thema 7	les 9/15a	cat. 36	41
thema 3	les 11/15b	v.t.	18	thema 7	les 11/15b	volt. dw.	42
thema 4	les 1/13a	cat. 38	19	thema 8	les 1/13a	cat. 16a	43
thema 4	les 3/13b	v.t.	20	thema 8	les 3/13b	geb. wijs	44
thema 4	les 5/14a	cat. 19 a/b	21	thema 8	les 5/14a	cat. 16b	45
thema 4	les 7/14b	v.t.	22	thema 8	les 7/14b	geb. wijs	46
thema 4	les 9/15a	cat. 20	23	thema 8	les 9/15a	cat. 16c	47
thema 4	les 11/15b	v.t.	24	thema 8	les 11/15b	geb. wijs	48

## spelling

### Dit ga je leren

Je leert hoe je woorden met **ei** en **ij** schrijft.



trein



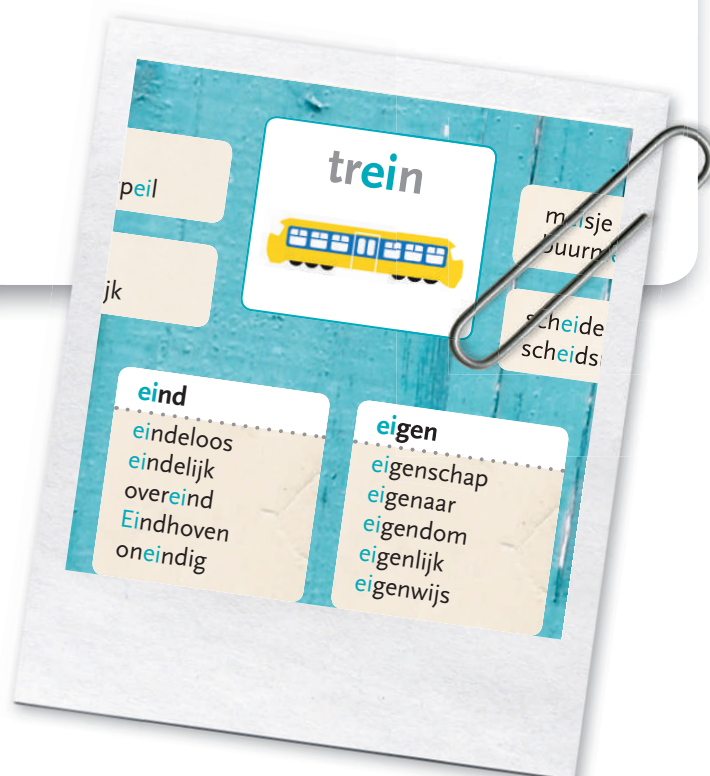
ijs

inleiding

aanwijzing

### Dit moet je weten

Woorden met **ei** en **ij** zijn weetwoorden.  
Je leert deze woorden uit je hoofd.  
Het **ei**-web kan je daarbij helpen.



## werkwoordspelling

### Dit ga je leren

Je leert hoe je werkwoorden in de tegenwoordige tijd schrijft.

Werkwoorden als **kleuren** en **fluiten**.

### Dit moet je weten

- **kleuren**  
De stam is **kleur**. In de hij-vorm komt achter de stam een **t**.
- **fluiten**  
De stam eindigt op **t**: fluit. In de hij-vorm komt er **geen** extra **t** bij.

onderwerp	 tegenwoordige tijd		
ik, ... jij?	stam	kleur	fluit
jij, u, <b>hij</b> , zij, het	stam <b>+t</b>	kleurt	fluit
<b>wij</b> , jullie, zij	hele werkwoord	kleuren	fluiten

### Dit ga je leren

Je leert hoe je woorden met een **apostrof** schrijft.



's morgens



piano's

's middags

schema's

### Dit moet je weten

's middags

Je hoort s.

Je schrijft 's.

**Let op:** na de 's komt een spatie.

schema's

In het **enkelvoud** hoor je een lange klank aan het eind. Je schrijft één teken: a, e, i, o, u (schema).

In het **meervoud** schrijf je dan één klinker met 's (schema's).



## werkwoordspelling

### Dit ga je leren

Je leert hoe je werkwoorden in de tegenwoordige tijd schrijft.

Werkwoorden als **schrijven** en **reizen**.

### Dit moet je weten

- **schrijven**  
De stam eindigt op f: **schrijf**
- **reizen**  
De stam eindigt op s: **reis**

onderwerp	 tegenwoordige tijd		
ik, ... jij?	stam	schrijf	reis
jij, u, <b>hij</b> , zij, het	stam <b>+t</b>	schrij <b>ft</b>	re <b>is</b> t
<b>wij</b> , jullie, zij	hele werkwoord	schrijven	reizen

## spelling

### Dit ga je leren

Je leert hoe je woorden schrijft met **i** die klinkt als **ie**.

liter



kand**i**daat

### Dit moet je weten

Woorden met **i** die klinkt als **ie** zijn leenwoorden.

- Hoor je **ie** in een **gesloten** klankgroep? Dan schrijf je bijna altijd **ie**: riv**ie**r
- Hoor je **ie** in een **open** klankgroep? Dan schrijf je **i**: riv**i**er
- Hoor je **ie** aan het eind van een woord? Dan schrijf je **ie**: famil**ie** of **i**: ski

## werkwoordspelling

### Dit ga je leren


Je leert hoe je werkwoorden in de tegenwoordige tijd schrijft. Werkwoorden als **vinden**.

### Dit moet je weten

De stam eindigt op **d**: vind.

In de ik-vorm hoor je **t**, maar je schrijft **d**.

In de hij-vorm hoor je **t**, maar je schrijft **dt**.

onderwerp	 tegenwoordige tijd	
ik, ... jij?	stam	vind
jij, u, <b>hij</b> , zij, het	stam <b>+t</b>	vind <b>t</b>
<b>wij</b> , jullie, zij	hele werkwoord	vinden




### Dit ga je leren

Je leert hoe je woorden met **au** en **ou** schrijft.



pauw

automaten



hout

eenvoudig

### Dit moet je weten

Woorden met **au** en **ou** zijn weetwoorden.

Je leert deze woorden uit je hoofd.

Het **au**-web kan je daarbij helpen.



## werkwoordspelling

### Dit ga je leren

Je leert hoe je werkwoorden in de verleden tijd schrijft.

Zelfde-klankwerkwoorden als **kleuren** en **fietsen**.

### Dit moet je weten

Haal van het hele werkwoord -en af.

Kijk naar de laatste letter.

Zit deze letter in 't kofschip x?

Ja → verleden tijd met t

Nee → verleden tijd met d

onderwerp	🕒 tegenwoordige tijd		🕒 verleden tijd	
			d	t
ik, ... jij?	kleur	fiets	kleur <b>d</b> e	fiets <b>t</b> e
jij, u, <b>hij</b> , zij, het	kleur <b>t</b>	fiets <b>t</b>		
wij, jullie, zij	kleuren	fietsen	kleur <b>d</b> en	fiets <b>t</b> en

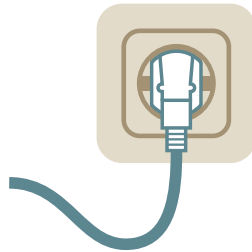


## spelling

### Dit ga je leren

Je leert hoe je woorden met **isch** schrijft.

elektrisch



### Dit moet je weten

Je hoort **ies**.

Je schrijft **isch**.

## werkwoordspelling

### Dit ga je leren

Je leert hoe je werkwoorden in de verleden tijd schrijft.

Zelfde-klankwerkwoorden als **proeven** en **reizen**.

### Dit moet je weten

proeven reizen

Deze letter zit niet in 't kofschip x.

De verleden tijd krijgt een **d**.

Let op: v wordt f: proef**de(n)**

z wordt s: reis**de(n)**

onderwerp	🕒 tegenwoordige tijd		🕒 verleden tijd	
			d	
ik, ... jij?	proef	reis	proef <b>de</b>	reis <b>de</b>
jij, u, <b>hij</b> , zij, het	proeft	reist		
<b>wij</b> , jullie, zij	proeven	reizen	proef <b>den</b>	reis <b>den</b>

## spelling

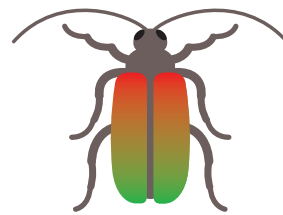
### Dit ga je leren

Je leert hoe je woorden schrijft met **c** die klinkt als **s** of **k**.

6

cijfer

cement



insect

compleet

### Dit moet je weten

cement

Je hoort **s**.

Je schrijft **c**.

compleet

Je hoort **k**.

Je schrijft **c**.

## werkwoordspelling

### Dit ga je leren



Je leert hoe je werkwoorden in de verleden tijd schrijft.

Zelfde-klankwerkwoorden als **raden**.

### Dit moet je weten

De stam eindigt op **d**: raad.

In de verleden tijd komt hier **de** of **den** achter. Zo krijg je **dd**.

onderwerp	 tegenwoordige tijd (t.t.)	 verleden tijd (v.t.)
		d
ik, ... jij?	raad	raad <b>de</b>
jij, u, <b>hij</b> , zij, het	raadt	
wij, jullie, zij	raden	raad <b>den</b>



# spelling

## Dit ga je leren

Je leert hoe je woorden schrijft met **b** die klinkt als **p**.

kra**b**



## Dit moet je weten

Je hoort **p**.

Je schrijft **b**.

## werkwoordspelling

### Dit ga je leren

Je leert hoe je werkwoorden in de verleden tijd schrijft.

Zelfde-klankwerkwoorden als **praten**.

### Dit moet je weten

De stam eindigt op **t**: praat.

In de verleden tijd komt hier **te** of **ten** achter. Zo krijg je **tt**.

onderwerp	 tegenwoordige tijd	 verleden tijd
		t
ik, ... jij?	praat	praatte
jij, u, <b>hij</b> , zij, het	praat	
<b>wij</b> , jullie, zij	praten	praatten

## spelling

### Dit ga je leren

Je leert hoe je woorden schrijft met **th** die klinkt als t.

thee



### Dit moet je weten

Je hoort **t**.

Je schrijft **th**.

Woorden met **th** zijn weetwoorden.

Je leert deze woorden uit je hoofd.

## werkwoordspelling

### Dit ga je leren

Je leert hoe je werkwoorden in de verleden tijd schrijft.

Zelfde-klankwerkwoorden als **raden** en **praten**.

### Dit moet je weten

De stam eindigt op **d**: raad

**t**: praat.

Daarom krijg je in de verleden tijd **dd** of **tt**.

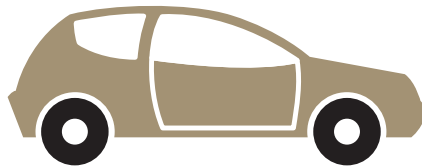
onderwerp	🕒 tegenwoordige tijd		🕒 verleden tijd	
			d	t
ik, ... jij?	raad	praat	raad <b>de</b>	praat <b>te</b>
jij, u, <b>hij</b> , zij, het	raad <b>t</b>	praat		
<b>wij</b> , jullie, zij	raden	praten	raad <b>den</b>	praat <b>ten</b>

## spelling

### Dit ga je leren

Je leert hoe je verkleinwoorden met **-aatje**, **-ootje** of **-uutje** schrijft.

auto**ootje**



### Dit moet je weten

auto

Je hoort een lange klank **oo**.

Je schrijft de klinker met één teken: **o**.

auto**ootje**

Je hoort een lange klank **oo**.

Je schrijft de klinker met twee tekens: **oo**.

## werkwoordspelling


### Dit ga je leren

Je leert hoe je werkwoorden in de verleden tijd schrijft.

Zelfde-klankwerkwoorden als **kleuren, raden, fietsen en praten.**

### Dit moet je weten

Alleen als de stam op **d** of **t** eindigt, krijg je in de verleden tijd **dd** of **tt**.

onderwerp	 verleden tijd			
	d		t	
ik, ... jij?	kleur <b>de</b>	raad <b>de</b>	fiets <b>te</b>	praat <b>te</b>
jij, u, <b>hij</b> , zij, het				
wij, jullie, zij	kleur <b>den</b>	raad <b>den</b>	fiets <b>ten</b>	praat <b>ten</b>



### Dit ga je leren

Je leert welke woorden je met een **hoofdletter** schrijft.

Nederland



### Dit moet je weten

Eigennamen van mensen, dieren en dingen schrijf je met een hoofdletter.

Dingen zijn:

- aardrijkskundige namen

**N**oorwegen

- namen van bedrijven en organisaties  
basisschool **D**e **W**egwijzer

- namen van feestdagen

**P**asen

- titels van boeken en films

het boek **M**et je hoofd boven water

## werkwoordspelling

### Dit ga je leren

Je leert hoe je werkwoorden in de verleden tijd schrijft.

Andere-klankwerkwoorden als **roepen**.

### Dit moet je weten

In de verleden tijd verandert de klank.

onderwerp	 tegenwoordige tijd	 verleden tijd andere klank
ik, ... jij?	roep	riep
jij, u, hij, zij, het	roept	
wij, jullie, zij	roepen	riepen


## spelling

### Dit ga je leren

Je leert hoe je woorden schrijft met  
-heid en -teit.



snelheid



majesteit

### Dit moet je weten

snelheid

Je hoort **heid**.  
Je schrijft **heid**.

majesteit

Je hoort **teit**.  
Je schrijft **teit**.

## werkwoordspelling

### Dit ga je leren

Je leert hoe je werkwoorden in de verleden tijd schrijft.

Andere-klankwerkwoorden als **schrijven** en **kiezen**.

### Dit moet je weten

- **schrijven:**  
in het enkelvoud verandert v in f.
- **kiezen:**  
in het enkelvoud verandert z in s.


onderwerp	 tegenwoordige tijd		 verleden tijd andere klank	
	ik, ... jij?	schrijf	kies	schreef
jij, u, <b>hij</b> , zij, het	schrijft	kiest		
wij, jullie, zij	schrijven	kiezen	schreven	kozen

# spelling

## Dit ga je leren

Je leert hoe je woorden met  
-age, -oge of -ege schrijft.

garage



horloge

## Dit moet je weten

Je hoort **zje**.

Je schrijft **ge**.

## werkwoordspelling

### Dit ga je leren

Je leert hoe je werkwoorden in de verleden tijd schrijft.

Andere-klankwerkwoorden als **vinden** en **fluiten**.

### Dit moet je weten

**Let op:** andere-klankwerkwoorden krijgen in de verleden tijd nooit **dt**, **dd** of **tt**.

Twijfel je tussen **d** en **t** aan het eind?

Luister dan naar de wij-vorm.

onderwerp	🕒 tegenwoordige tijd		🕒 verleden tijd andere klank	
	ik, ...jij?	vind	fluit	vond
jij, u, hij, zij, het	vind <b>t</b>	fluit		
wij, jullie, zij	vinden	fluiten	vonden	floten



## spelling

### Dit ga je leren

Je leert hoe je woorden met **cht** en **ch** schrijft.



nacht  
nach**te**gaal



lach  
goo**ch**elaar

### Dit moet je weten

nach**te**gaal

Je hoort **gt**.  
Je schrijft **cht**.

goo**ch**elaar

Je hoort **g**.  
Je schrijft **ch**.  
Er zijn maar een paar  
woorden met **ch**.  
Je leert deze woorden  
uit je hoofd.

## werkwoordspelling

### Dit ga je leren

Je leert hoe je andere-klankwerkwoorden in de verleden tijd schrijft.

### Dit moet je weten

In de verleden tijd verandert de klank. Behalve de klinker verandert soms ook een medeklinker.

onderwerp	 tegenwoordige tijd	 verleden tijd andere klank
ik, ... jij?	zoek	zocht
jij, u, hij, zij, het	zoekt	
wij, jullie, zij	zoeken	zochten

### Dit ga je leren

- Je leert hoe je woorden schrijft met **tie** die klinkt als **(t)sie**.
- Je leert hoe je woorden schrijft met **ctie** die klinkt als **ksie**.



politie  
traditie



directie

### Dit moet je weten

traditie

Je hoort **tsie** of **sie**.

Je schrijft **tie**.

directie

Je hoort **ksie**.

Je schrijft **ctie**.

## werkwoordspelling

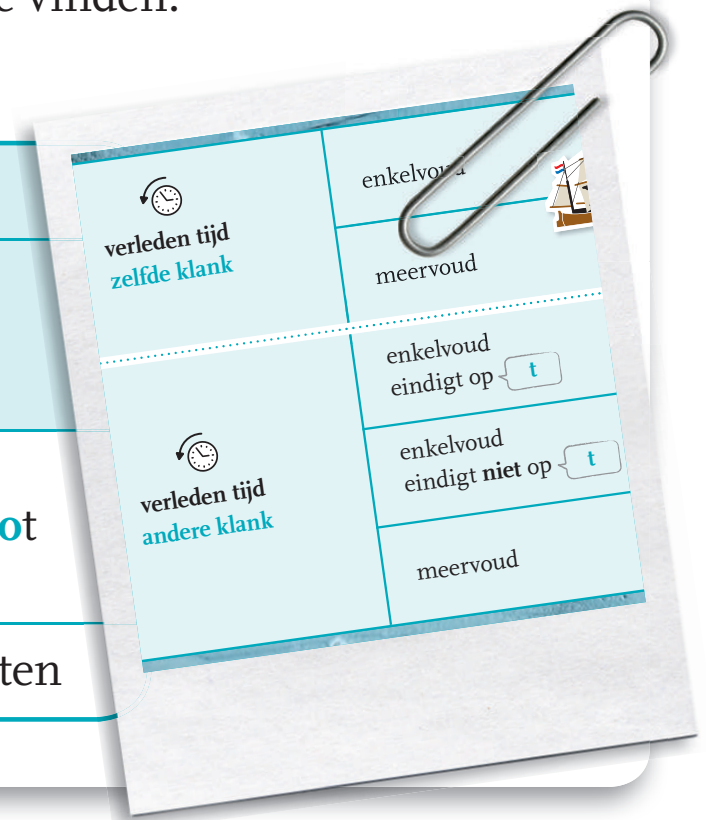
### Dit ga je leren

Je leert hoe je zelfde- en andere-klankwerkwoorden in de verleden tijd schrijft.

### Dit moet je weten

De spellinghulp *Persoonsvorm* helpt je om de goede schrijfwijze te vinden.

onderwerp	verleden tijd			
	zelfde klank		andere klank	
	d	t		
ik, ...jij?	raad <b>de</b>	praat <b>te</b>	v <b>o</b> nd	fl <b>oo</b> t
jij, u, <b>hij</b> , zij, het				
<b>wij</b> , jullie, zij	raad <b>den</b>	praat <b>ten</b>	v <b>o</b> nden	fl <b>oo</b> ten



## spelling

### Dit ga je leren

Je leert hoe je woorden met **iaal**, **ieel** en **ueel** schrijft.



### liniaal



financieel



actueel

### Dit moet je weten

#### liniaal

Je hoort **iejaal**.

Je schrijft **iaal**.

#### financieel

Je hoort **iejeel**.

Je schrijft **ieel**.

#### actueel

Je hoort **uweel**.

Je schrijft **ueel**.

werkwoordspelling

Dit ga je leren

Je leert hoe je zelfde- en andere-klankwerkwoorden in de verleden tijd schrijft.

Dit moet je weten

De spellinghulp *Persoonsvorm* helpt je om de goede schrijfwijze te vinden.

onderwerp	🕒 verleden tijd				
	zelfde klank			andere klank	
	d		t		
ik, ...jij?	raadde	reisde	praatte	vond	flood
jij, u, hij, zij, het					
wij, jullie, zij	raadden	reisden	praatten	vonden	floten



## spelling


### Dit ga je leren

Je leert hoe je woorden schrijft met c die klinkt als s of k.

6

cijfer

cement



insect

compleet

### Dit moet je weten

cement

Je hoort **s**.

Je schrijft c.

compleet

Je hoort **k**.

Je schrijft c.

## werkwoordspelling

### Dit ga je leren

Je leert hoe je het voltooid deelwoord van zelfdeklankwerkwoorden schrijft.

### Dit moet je weten

Kijk naar het hele werkwoord. Haal er -en af.

Is de laatste letter een medeklinker uit 't **kofschip** x?

Ja → voltooid deelwoord met **t**

Nee → voltooid deelwoord met **d**

	zelfde klank	
	d	t
hele werkwoord	kleuren	fietsen
verleden tijd enkelvoud	kleur <b>de</b>	fiets <b>te</b>
voltooid deelwoord	gekleur <b>d</b>	gefietst <b>t</b>






## spelling

### Dit ga je leren

Je leert hoe je woorden  
schrijft met **d** die klinkt als **t**.



hond

kameraad

### Dit moet je weten

Je hoort **t**.

Maak de klankgroep langer:

kameraden

Je hoort **d**.

Je schrijft **d**.

## werkwoordspelling

### Dit ga je leren

Je leert hoe je het voltooid deelwoord van zelfde-klankwerkwoorden schrijft.

### Dit moet je weten

Kijk naar het hele werkwoord. Haal er -en af.

Is de laatste letter een medeklinker uit 't kofschip x?

Ja → voltooid deelwoord met **t**

Nee → voltooid deelwoord met **d**

**Let op:** de v verandert in f en de z in s.

	zelfde klank		
	d		
hele werkwoord	branden	proeven	reizen
verleden tijd enkelvoud	brand <b>de</b>	proef <b>de</b>	reis <b>de</b>
voltooid deelwoord	gebrand <b>d</b>	geproef <b>d</b>	gereis <b>d</b>

### Dit ga je leren

Je leert hoe je woorden met een lange klank of een korte klank aan het eind van een klankgroep schrijft.



jager



bakker

professor

### Dit moet je weten

- Verdeel het woord in klankgroepen.
- Hoor je aan het eind van de klankgroep een lange klank, dan schrijf je één teken: **pro**
- Hoor je aan het eind van de klankgroep een korte klank, dan schrijf je daarna twee dezelfde medeklinkers: **fessor**
- Je schrijft het hele woord: **professor**.  
Gebruik het spellinghulpje *jager* of *bakker*.

## werkwoordspelling

### Dit ga je leren

Je leert hoe je het voltooid deelwoord van zelfde-klankwerkwoorden schrijft.

### Dit moet je weten

Kijk naar het hele werkwoord. Haal er -en af.

Is de laatste letter een medeklinker uit 't **kofschip** x?

Ja → voltooid deelwoord met **t**

Nee → voltooid deelwoord met **d**

**Let op:** de **v** verandert in **f** en de **z** in **s**.

	zelfde klank			
	d			t
hele werkwoord	branden	proeven	reizen	praten
verleden tijd enkelvoud	brand <b>de</b>	proef <b>de</b>	reis <b>de</b>	praat <b>te</b>
voltooid deelwoord	gebrand <b>d</b>	geproef <b>d</b>	gereis <b>d</b>	gepraat




## spelling

### Dit ga je leren

Je leert hoe je woorden met een apostrof schrijft.

meervoud met 's:



piano's

schema's

bezitsvorm met 's:



Selma's

### Dit moet je weten

schema, Selma

Je hoort een lange klank aan het eind.

Je schrijft één teken.

schema's, Selma's

Je schrijft één klinker met 's.

## werkwoordspelling

### Dit ga je leren

Je leert hoe je het voltooid deelwoord van andere-klankwerkwoorden schrijft.

### Dit moet je weten

Het voltooid deelwoord van andere-klankwerkwoorden eindigt meestal op **en**.

	andere klank		
hele werkwoord	roepen	vinden	fluiten
verleden tijd enkelvoud	riep	vond	floot
voltooid deelwoord	geroep <b>en</b>	gevond <b>en</b>	geflot <b>en</b>

### Dit ga je leren

Je leert hoe je woorden met een trema schrijft.

meervoud:



knieën

andere woorden:



ruïne

### Dit moet je weten

meervoud:

Je schrijft een trema op de laatste e.

Ligt de klemtoon **niet** op de laatste klankgroep? (olie)

Dan komt achter het enkelvoud **n**. (oliën)

Ligt de klemtoon **wel** op de laatste klankgroep? (knie)

Dan komt achter het enkelvoud **ën**. (knieën)

overige woorden:

Kijk of de klinkers verkeerd gelezen kunnen worden.

Ja → Schrijf een trema op de klinker waarmee de nieuwe klankgroep begint. (ruïne)

## werkwoordspelling

### Dit ga je leren

Je leert hoe je het voltooid deelwoord van andere-klankwerkwoorden schrijft.

### Dit moet je weten


Het voltooid deelwoord van andere-klankwerkwoorden eindigt meestal op **en**. Soms eindigt het op **t**.

	andere klank		
hele werkwoord	schrijven	kiezen	zoeken
verleden tijd enkelvoud	schreef	koos	zocht
voltooid deelwoord	geschreven <b>en</b>	gekozen <b>en</b>	gezocht <b>t</b>



### Dit ga je leren

Je leert hoe je **stoffelijk bijvoeglijke naamwoorden** schrijft.



gouden

### Dit moet je weten

Een stoffelijk bijvoeglijk naamwoord zegt waarvan een zelfstandig naamwoord is gemaakt.

- Een gewoon bijvoeglijk naamwoord eindigt op e.
- Een stoffelijk bijvoeglijk naamwoord eindigt op **en**.

Een mooie ring van goud is een mooie, gouden ring.

## werkwoordspelling

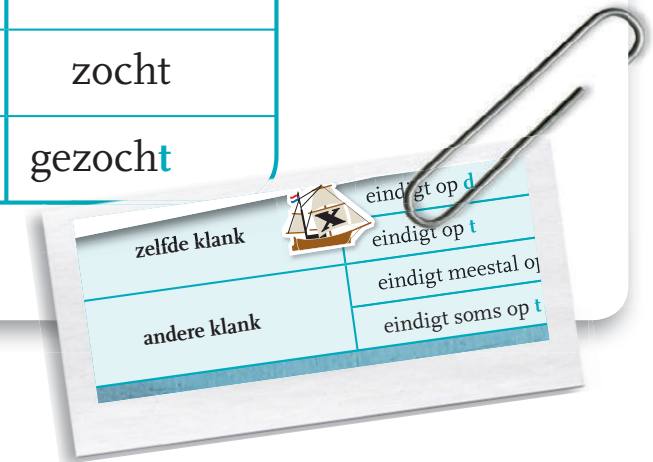
### Dit ga je leren

Je leert hoe je het voltooid deelwoord van zelfde- en andere-klankwerkwoorden schrijft.

### Dit moet je weten

De spellinghulp *Voltooid deelwoord* helpt je om de juiste schrijfwijze te vinden.

	zelfde klank		andere klank	
hele werkwoord	kleuren	fietsen	roepen	zoeken
verleden tijd enkelvoud	kleurde	fietste	riep	zocht
voltooid deelwoord	gekleurd	gefietst	geroepen	gezocht



# spelling

## Dit ga je leren

Je leert hoe je leenwoorden uit het Engels schrijft.

team



## Dit moet je weten

Je schrijft deze woorden op de Engelse manier.

## werkwoordspelling

### Dit ga je leren

Je leert hoe je de gebiedende wijs schrijft.

### Dit moet je weten

Een zin in de gebiedende wijs begint met een werkwoord en heeft geen onderwerp.

In de gebiedende wijs is de persoonsvorm gelijk aan de stam.

werkwoord	kleuren	dromen	strikken
stam (ik-vorm, t.t.)	ik kleur	ik droom	ik strik
gebiedende wijs	kleur	droom	strik

# spelling

## Dit ga je leren

Je leert hoe je leenwoorden uit het Frans schrijft.

chauffeur



## Dit moet je weten

Je schrijft deze woorden op de Franse manier.

## werkwoordspelling

### Dit ga je leren

Je leert hoe je de gebiedende wijs schrijft.

### Dit moet je weten

In de gebiedende wijs is de persoonsvorm gelijk aan de stam. Bij werkwoorden met stam op **d** hoor je **t**, maar je schrijft **d**.

werkwoord	raden	proeven	rijden
stam (ik-vorm, t.t.)	ik raad	ik proef	ik rijd
gebiedende wijs	raad	proef	rijd

## spelling

### Dit ga je leren

Je leert hoe je woorden met **x** schrijft.

taxi



### Dit moet je weten

Bijna alle woorden met **x** zijn leenwoorden uit het Latijn.

Je hoort **ks**, je schrijft **x**.

## werkwoordspelling

### Dit ga je leren

Je leert hoe je de gebiedende wijs van onregelmatige werkwoorden schrijft.

### Dit moet je weten

Bij onregelmatige werkwoorden is de stam soms anders dan je verwacht. Enkele werkwoorden hebben geen gebiedende wijs.

<b>werkwoord</b>	zijn	houden	kunnen
<b>stam (ik-vorm, t.t.)</b>	ik ben	ik houd	ik kan
<b>gebiedende wijs</b>	ben / wees	houd / hou	–